

A' ORDINAMENTO DEI COMUNI

A/1. Quali sono gli organi di governo del Comune e le loro principali competenze?

A/2. Giunta di un Comune sotto i mille abitanti: composizione, nomina e principali competenze.

A/3. Consiglio di un Comune sotto i mille abitanti: composizione, funzionamento e principali competenze.


A/4. Funzioni e principali competenze del Sindaco.

A/5. Le funzioni del Responsabile dell'ufficio tecnico comunale e del Segretario comunale nel rapporto con gli operai.

A/6. Quali comportamenti è opportuno che adotti l'operaio comunale quando un censita gli segnala direttamente la necessità di realizzare urgentemente un lavoro?

A/7. Quali atti emanano il Sindaco, la Giunta comunale, il Consiglio comunale e i Responsabili dei servizi?

A/8. Cosa prevede il Codice di comportamento dei dipendenti, approvato dall'amministrazione comunale?



Comm. Secchi

"B" CODICE DELLA STRADA

B/1 DESCRIVA IL CANDIDATO LA DIFFERENZA FRA UN CANTIERE FISSO ,
TEMPORANEO E MOBILE

B/2 COME SI ORGANIZZEREBBE PER IL POSIZIONAMENTO DI UN PALO PER LA
SEGNALETICA STRADALE CON IL MONTAGGIO DI UN DIVIETO DI TRANSITO.

B/3



IL PRESENTE SEGNALE COSA INDICA?

B/4



IL PRESENTE SEGNALE COSA INDICA?

B/5





QUALE DIFFERENZA

C'E TRA QUESTI SEGNALI

E DOVE VANNO POSIZIONATI ?

B/6



QUALE DIFFERENZA C'E TRA QUESTI SEGNALI


E DOVE VANNO POSIZIONATI?

[Firma] *[Firma]* *[Firma]* *[Firma]*

B/7 AI SENSI DEL CODICE DELLA STRADA DOVE INIZIA E FINISCE IL CENTRO ABITATO?

B/8 IL CANDIDATO DESCRIVA QUALI SONO GLI ATTI CHE PRECEDONO UN DIVIETO DI SOSTA TEMPORANDEO E QUANTO TEMPO PRIMA DELLA SUA EFFICACIA, DEVE ESSERE POSTO IL DIVIETO.

B/9 DURANTE L'INSTALLAZIONE DI SEGNALETICA VERTICALE A BORDO STRADA DA PORRE A CURA DEL CANTIERE COMUNALE, COSA E' NECESSARIO FARE PRIMA?



The image shows a handwritten signature in dark ink, followed by the name 'Carmine Ricci' written in a cursive script. The signature is stylized and appears to be the name of the person who provided the answers to the questions above.

“C” MANUTENZIONI STRADALI E IMMOBILI

C/1 Il candidato descriva cosa si intende per “rete fognatura bianca” e “rete fognatura nera” e descriva quali acque possono essere scaricate nell’una e nell’altra.

C/2 Dovendo procedere con l’esecuzione di uno scavo su strada comunale a doppio senso di circolazione, per la riparazione dell’acquedotto, come organizzerebbe il lavoro?

C/3 Il candidato descriva il procedimento, le attrezzature e gli aspetti connessi al taglio di un albero interno a un parcheggio pubblico, descrivendo la segnaletica adeguata.


C/4 Se c’è una chiamata di segnalazione di una zona senza acqua potabile e, controllando nel serbatoio per verificare il problema, il livello dell’acqua è al livello dell’antincendio, descriva come procederebbe.

C/5 Il candidato illustri le procedure, la segnaletica, le attrezzature e i D.P.I. necessari per la lettura dei contatori posti all’interno di un pozzetto stradale.

C/6 Il candidato illustri cos’è il giunto dielettrico.

C/7 Perché è obbligatorio l’uso della valvola di non ritorno negli allacciamenti all’acquedotto comunale?

C/8 Secondo il codice della strada cosa si intende per “banchina”?



Three handwritten signatures in red ink are visible at the bottom of the page. The first signature is a stylized 'A'. The second signature is 'L. Rossi'. The third signature is 'Enrico Rossi'.

“D” SICUREZZA SUL LAVORO

D/1 Il candidato spieghi cosa è una scheda di sicurezza di un prodotto, quali indicazioni contiene, quando deve essere consultata e dove deve essere custodita.

D/2 Cosa si intende per “lavorare in quota” e quali precauzioni sono necessarie?

D/3 In base all’uso della motosega ci sono vari DPI da usare, quali DPI sono tassativamente obbligatori per l’uso della motosega?

D/4 Quali verifiche sono necessarie su una rete di illuminazione pubblica?

D/5 E’ possibile congelare un tubo di acqua potabile in pressione per eseguire dei lavori di manutenzione? Come procede e cosa usa?

D/6 Chi è il preposto?


D/7 Chi sono gli addetti alla lotta antincendio e che requisiti devono avere?

D/8 Quali DPI e attrezzature servono per intervenire su strada?

D/9 Quali compiti ha il lavoratore nei confronti dei DPI messi a disposizione dal datore di lavoro?

D/10 Durante il normale utilizzo del muletto con le forche, fino a quale altezza è consentito sollevare una persona?

D/11 Cos’è il rischio da esposizione al rumore e come si può ridurre?



Two handwritten signatures in red ink are present at the bottom of the page. The signature on the left is partially obscured and appears to be 'S. ...'. The signature on the right is more legible and appears to be 'C. ...'.